

Monatsbericht

Windpark Weissbach

Januar 2024

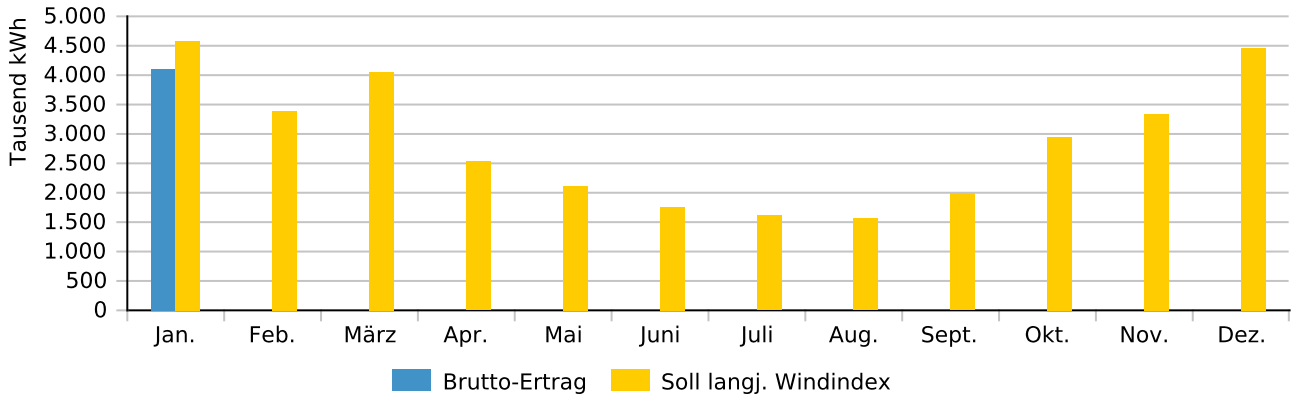


1 Ertragsübersicht im Windpark	2
2 Produktionsübersicht pro Anlage	4
3 Ereignisse	5
4 Vorgänge	7
5 Leistungskennlinien	8
6 Windrosen	10

2
4
5
7
8
10

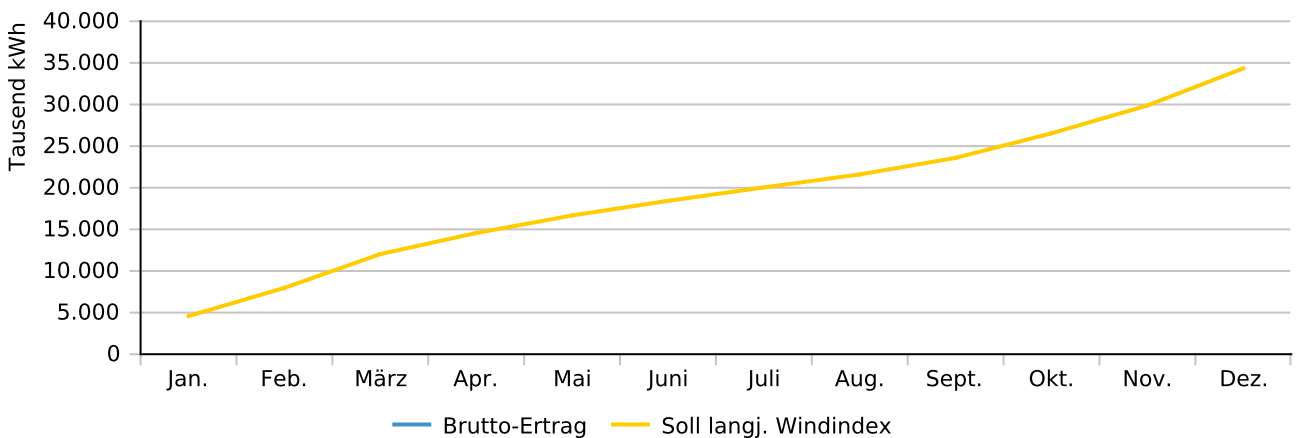
1 Ertragsübersicht im Windpark

1.1 Jahresübersicht

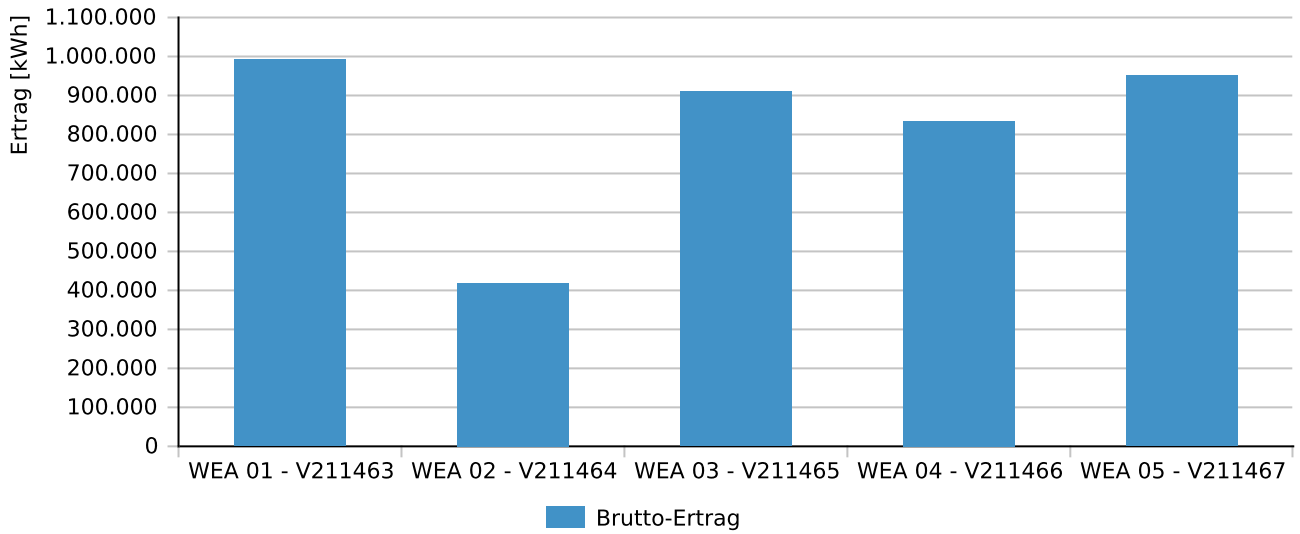


Monat	Brutto-Ertrag		Soll langj. Windindex
	kWh	€	kWh
Januar	4.107.911		4.584.790
Februar			3.385.648
März			4.058.198
April			2.529.934
Mai			2.112.095
Juni			1.754.355
Juli			1.614.121
August			1.562.606
September			1.989.032
Oktober			2.953.498
November			3.336.995
Dezember			4.461.728
Gesamt	4.107.911	0	34.343.000

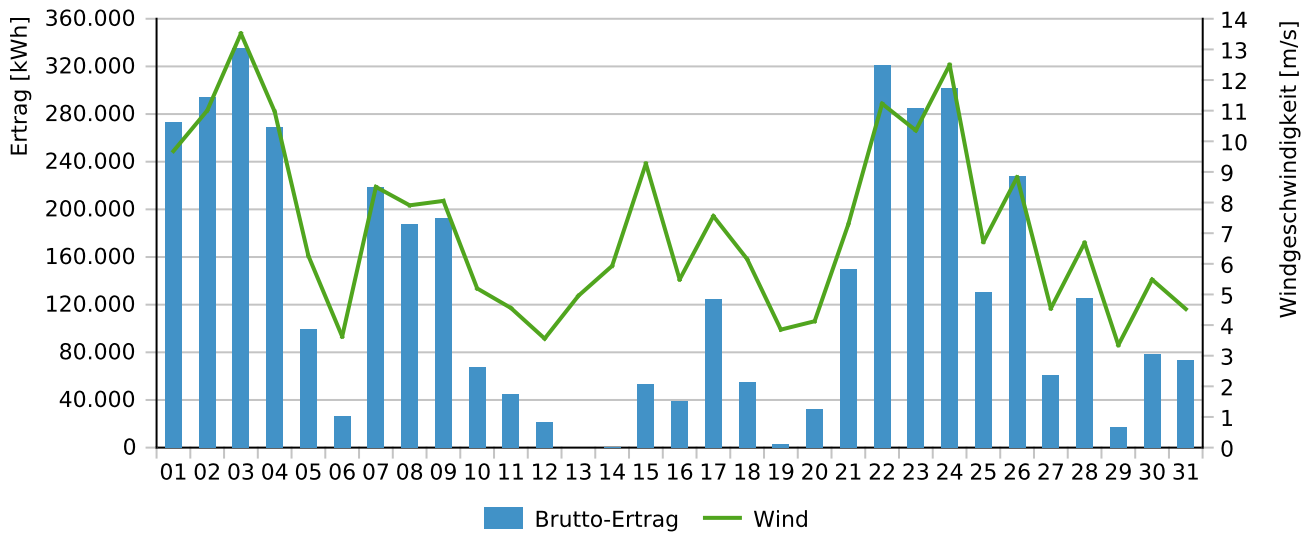
1.2 Kumulierte Jahresübersicht



1.3 Anlagenerträge im Monat Januar



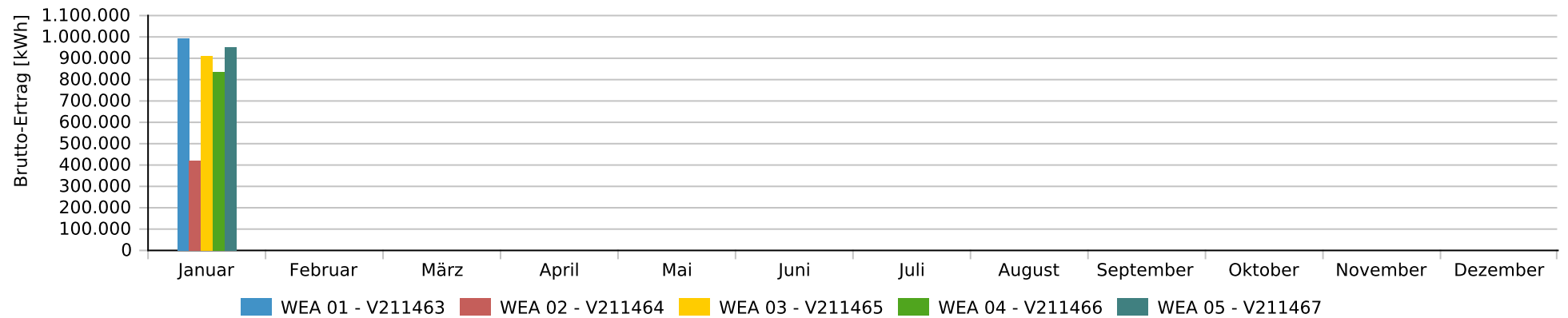
1.4 Tageserträge im Monat Januar



2 Produktionsübersicht pro Anlage

2.1 Produktionsübersicht [kWh]

Anlage	Jan.	Feb.	März	Apr.	Mai	Juni	Juli	Aug.	Sept.	Okt.	Nov.	Dez.	Summe
WEA 01 - V211463	992.335												992.335
WEA 02 - V211464	419.347												419.347
WEA 03 - V211465	910.084												910.084
WEA 04 - V211466	835.147												835.147
WEA 05 - V211467	950.998												950.998
Summe	4.107.911												4.107.911



3 Ereignisse

WEA 01 - V211463

Anfang	Ende	Dauer	Ereignis	Wind	Ertragsausfall
03.01. 13:40	03.01. 13:40		Warnung	11,9 m/s	
04.01. 23:46	04.01. 23:46		Warnung	5,6 m/s	
05.01. 13:40	05.01. 13:40		Warnung	7,3 m/s	
10.01. 12:56	10.01. 12:56		Warnung	2,6 m/s	
10.01. 13:41	10.01. 13:41		Warnung	3,1 m/s	
11.01. 13:41	11.01. 13:41		Warnung	3,1 m/s	
14.01. 13:41	14.01. 13:41		Warnung	4,1 m/s	
15.01. 15:02	15.01. 16:58	1:55:46 h	Service	9,2 m/s	
15.01. 16:03	15.01. 16:03		Warnung	8,6 m/s	
16.01. 10:48	16.01. 10:48		Warnung	6,6 m/s	
17.01. 13:41	17.01. 13:41		Warnung	6,6 m/s	
19.01. 13:41	19.01. 13:41		Warnung	3,7 m/s	
20.01. 13:41	20.01. 13:41		Warnung	3,0 m/s	
27.01. 05:55	27.01. 17:07	11:12:33 h	Kabelentdrillung	2,9 m/s	
27.01. 13:42	27.01. 13:42		Warnung	0,5 m/s	
28.01. 13:42	28.01. 13:42		Warnung	4,5 m/s	
Summe		13:08:19 h			0 kWh

WEA 02 - V211464

Anfang	Ende	Dauer	Ereignis	Wind	Ertragsausfall
27.01. 05:24	27.01. 17:07	11:43:21 h	Kabelentdrillung	3,1 m/s	
Summe		11:43:21 h			0 kWh

WEA 03 - V211465

Anfang	Ende	Dauer	Ereignis	Wind	Ertragsausfall
04.01. 18:47	04.01. 18:47		Warnung	7,3 m/s	
04.01. 19:03	06.01. 12:52	41:49:10 h	Service	5,7 m/s	
06.01. 12:52	14.01. 00:01	179:09:42 h	Kabelentdrillung	5,6 m/s	
15.01. 09:12	16.01. 22:05	36:52:48 h	Service	7,1 m/s	
15.01. 10:12	15.01. 10:12		Warnung	10,1 m/s	
Summe		257:51:40 h			0 kWh

WEA 04 - V211466

Anfang	Ende	Dauer	Ereignis	Wind	Ertragsausfall
04.01. 19:50	04.01. 19:50		Warnung	7,4 m/s	
04.01. 19:54	06.01. 13:50	41:55:42 h	Service	5,3 m/s	
06.01. 13:50	16.01. 09:33	235:43:15 h	Kabelentdrillung	6,2 m/s	
16.01. 01:34	16.01. 01:34		Warnung	8,1 m/s	
16.01. 09:33	16.01. 09:33	0:00:10 h	Service	6,5 m/s	
16.01. 09:33	19.01. 09:20	71:46:28 h	Service	5,6 m/s	
19.01. 09:20	27.01. 17:07	199:47:24 h	Service	7,7 m/s	
Summe		549:12:59 h			0 kWh

WEA 05 - V211467

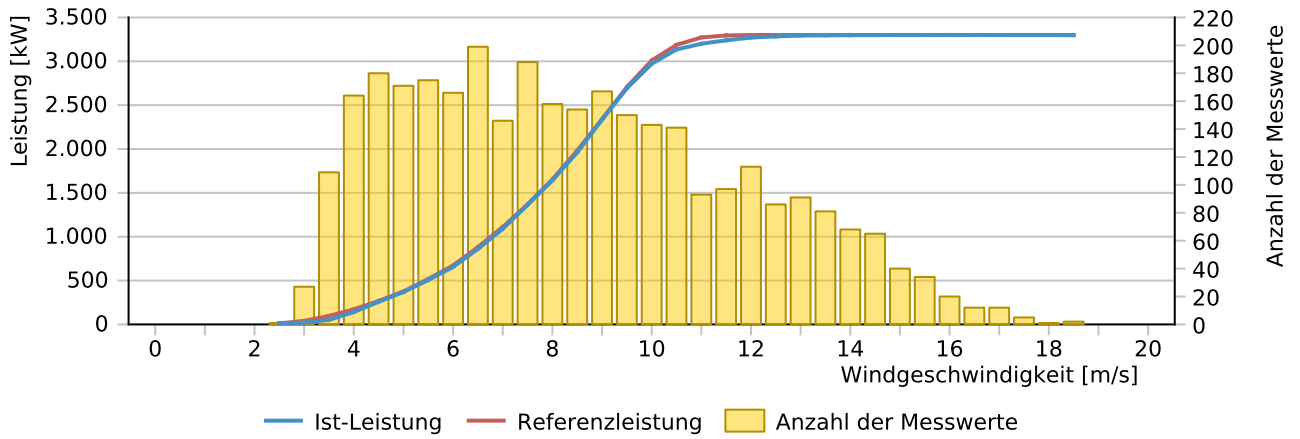
Anfang	Ende	Dauer	Ereignis	Wind	Ertragsausfall
04.01. 19:35	08.01. 17:30	93:55:15 h	Service	6,2 m/s	
07.01. 12:32	07.01. 12:32		Warnung	8,9 m/s	
07.01. 22:07	07.01. 22:07		Warnung	9,0 m/s	
08.01. 17:10	08.01. 17:10		Warnung	9,9 m/s	
08.01. 17:30	11.01. 17:53	72:22:46 h	Service	6,6 m/s	
14.01. 03:22	14.01. 03:22		Warnung	6,0 m/s	
18.01. 02:56	19.01. 03:57	25:01:31 h	Kabelentdrillung	5,5 m/s	
Summe		191:19:32 h			0 kWh

4 Vorgänge

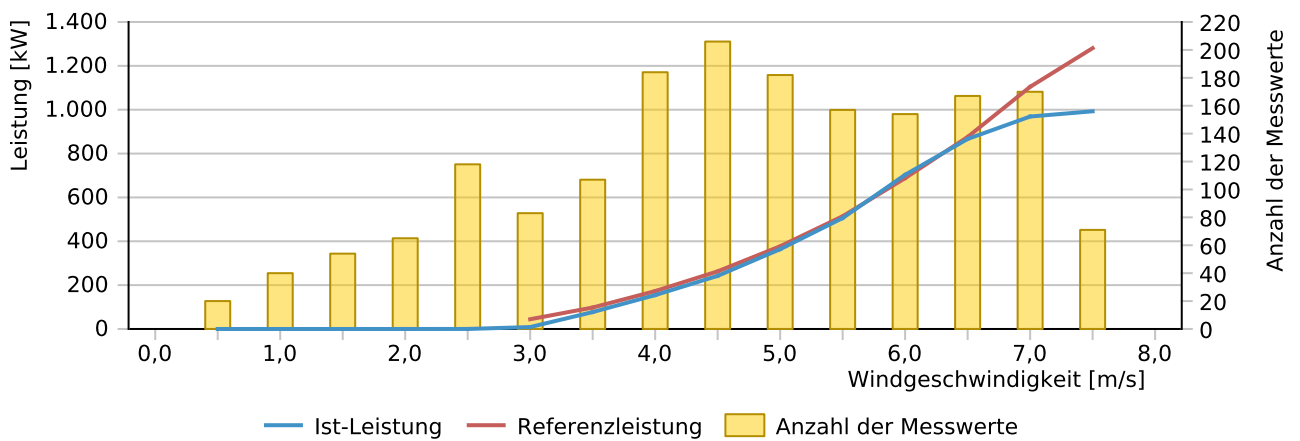
Es sind keine Vorgänge vorhanden.

5 Leistungskennlinien

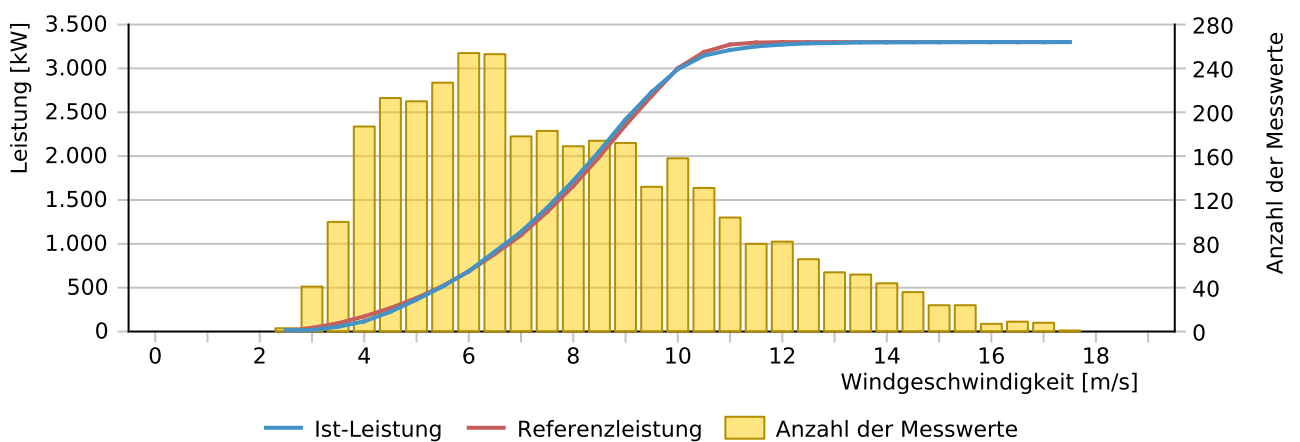
WEA 01 - V211463



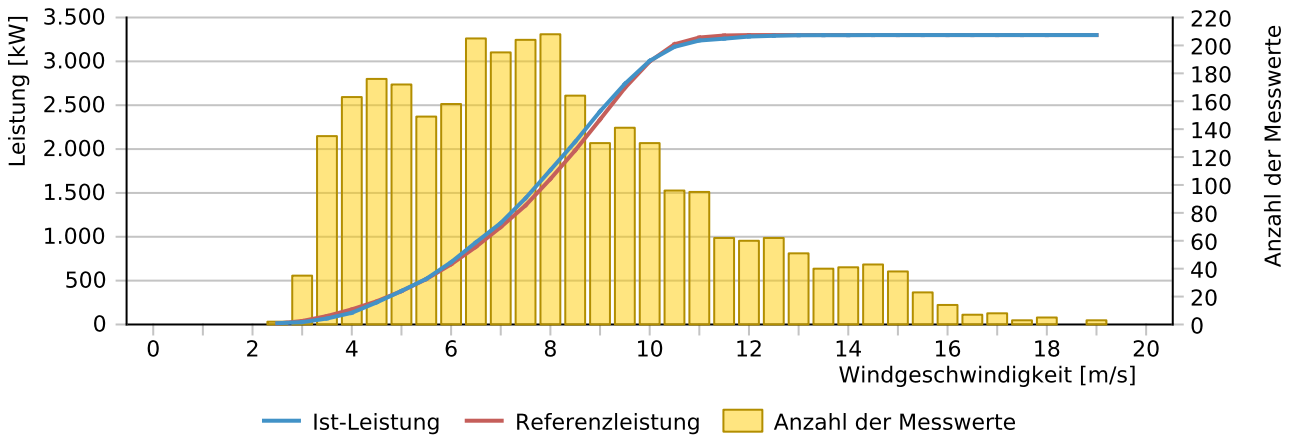
WEA 02 - V211464



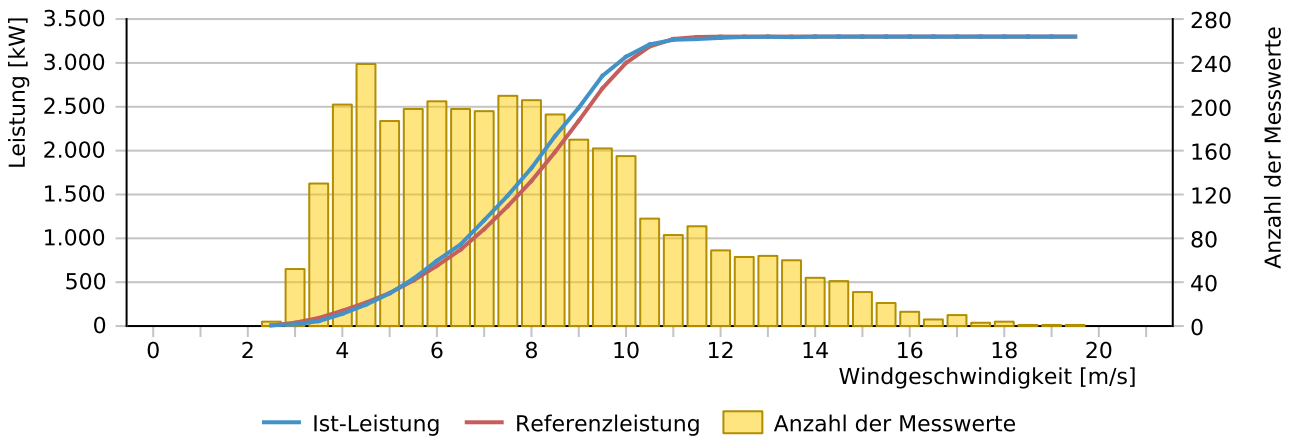
WEA 03 - V211465



WEA 04 - V211466

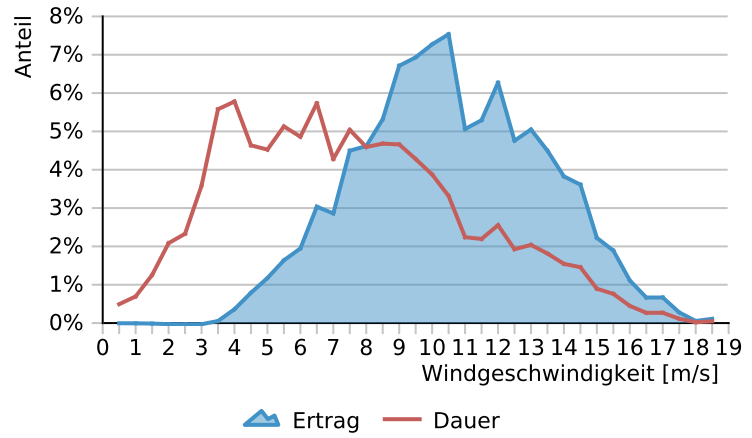
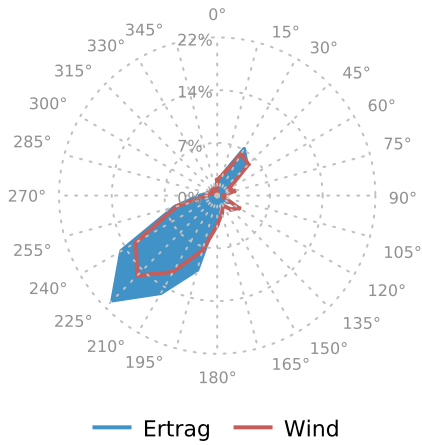


WEA 05 - V211467

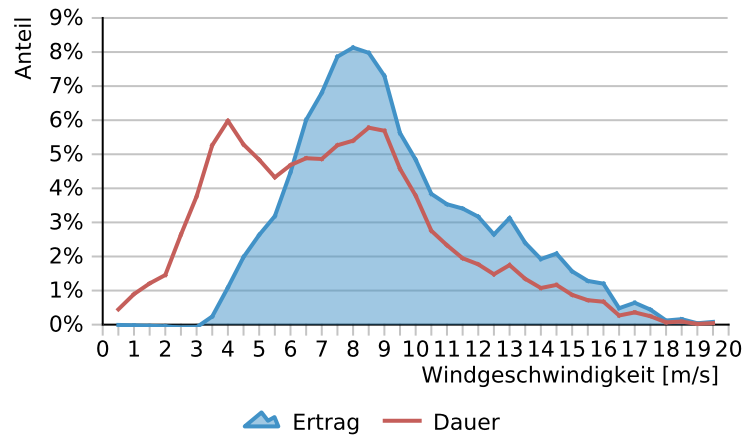
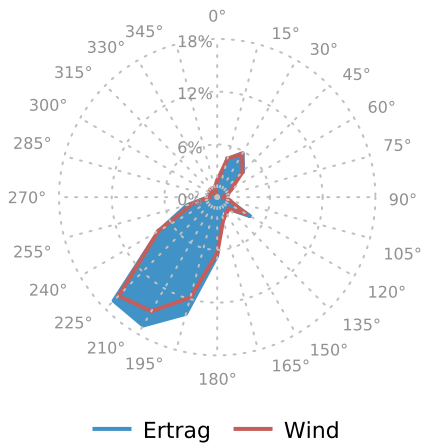


6 Windrosen

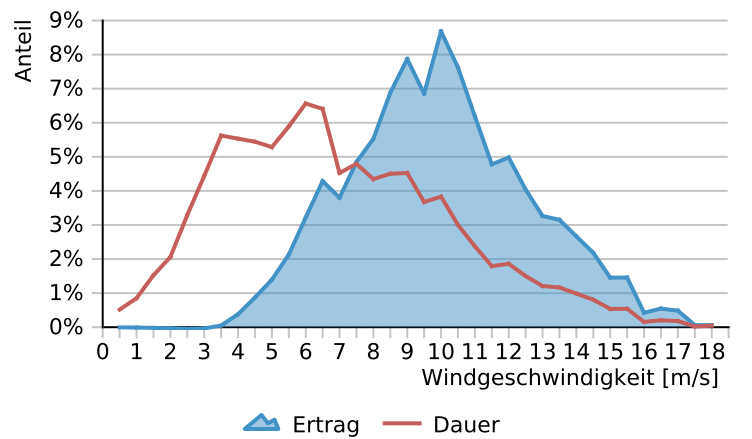
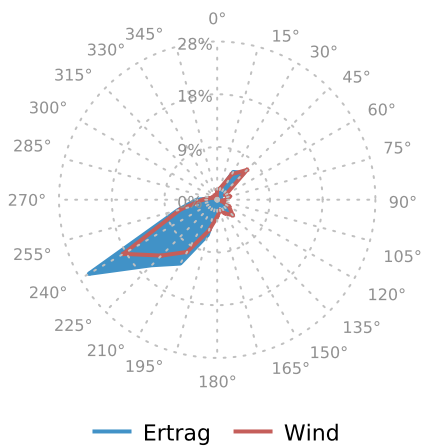
WEA 01 - V211463



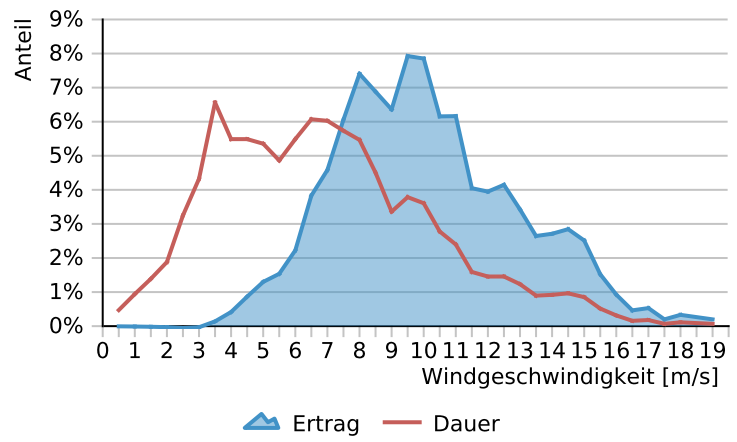
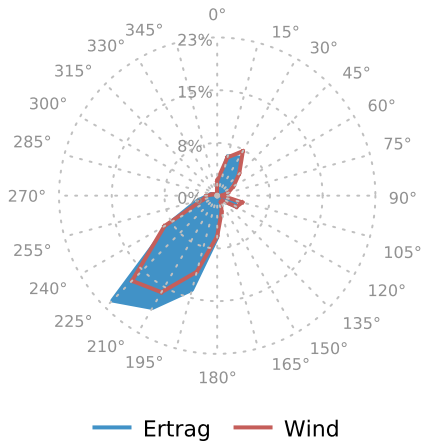
WEA 02 - V211464



WEA 03 - V211465



WEA 04 - V211466



WEA 05 - V211467

